


Rubro de Ingresos	Estimado (1)	Asignaciones y Reducciones (2)	Ingreso Modificado (3 = 1 + 2)	Desviado (4)	Recaudado (5)	Diferencia (6 = 5 - 4)
Impuestos	0	0	0	0	0	0
Ciudades y Aportaciones de Seguridad Social	0	0	0	0	0	0
Contribuciones de Mejoras	0	0	0	0	0	0
Derechos	0	0	0	0	0	0
Productos	0	0	0	0	0	0
Apropiamiento	0	577	577	577	577	0
Ingreso por Venta de Bienes, Prestación de Servicios y Otros Ingresos	0	0	0	0	0	0
Participaciones, Aportaciones, Convenios, Incentivos Derivados de la Colaboración Fiscal y Fondos Deditivos de Aportaciones	0	0	0	0	0	0
Transferencias, Asignaciones, Subsidios y Subvenciones, y Pensiones y Jubilaciones	5,717,941	0	5,717,941	5,589,827	5,589,827	-128,114
Ingresos Derivados de Financiamientos	0	0	0	0	0	0
Total	5,717,941	577	5,718,518	5,589,404	5,589,404	-127,537
Ingresos excedentes						-127,537


Estado Analítico de Ingresos Por Fuente de Financiamiento	Estimado (1)	Asignaciones y Reducciones (2)	Ingreso Modificado (3 = 1 + 2)	Desviado (4)	Recaudado (5)	Diferencia (6 = 5 - 4)
Ingresos del Poder Ejecutivo Federal o Estatal y de los Municipios	0	577	577	577	577	0
Impuestos	0	0	0	0	0	0
Ciudades y Aportaciones de Seguridad Social	0	0	0	0	0	0
Contribuciones de Mejoras	0	0	0	0	0	0
Derechos	0	0	0	0	0	0
Productos	0	0	0	0	0	0
Apropiamientos	0	577	577	577	577	0
Ingresos por Venta de Bienes, Prestación de Servicios y Otros Ingresos	0	0	0	0	0	0
Participaciones, Aportaciones, Convenios, Incentivos Derivados de la Colaboración Fiscal y Fondos Deditivos de Aportaciones	0	0	0	0	0	0
Transferencias, Asignaciones, Subsidios y Subvenciones, y Pensiones y Jubilaciones	0	0	0	0	0	0
Ingresos de los Entes Públicos de los Poderes Legislativo y Judicial, de los Organismos Autónomos y del Sector Parastatal o Paramunicipal, así como de las Empresas Productoras del Estado	5,717,941	0	5,717,941	5,589,827	5,589,827	-128,114
Ciudades y Aportaciones de Seguridad Social	0	0	0	0	0	0
Productos	0	0	0	0	0	0
Ingresos por Venta de Bienes, Prestación de Servicios y Otros Ingresos	0	0	0	0	0	0
Transferencias, Asignaciones, Subsidios y Subvenciones, y Pensiones y Jubilaciones	5,717,941	0	5,717,941	5,589,827	5,589,827	-128,114
Ingresos derivados de financiamiento	0	0	0	0	0	0
Ingresos Derivados de Financiamientos	0	0	0	0	0	0
Total	5,717,941	577	5,718,518	5,589,404	5,589,404	-127,537
Ingresos excedentes						-127,537



DIF CALAKMUL


 2021 - 2024

POB EL BIENESTAR DE LA FAMILIA



 Ing. Rogel Benítez de la Cruz

 Directora General DIF Mpal



 C. P. Wenny Noemi Domínguez Sánchez

 Administrador General

DIRECCION GENERAL

 2021-2024