



Rubro de Ingresos / Fuente de Financiamiento	Ingreso					Diferencia
	Estimado	Ampliaciones / (Reducciones)	Modificado	Devengado	Recaudado	
Impuestos	2,711,146	272,342	2,983,488	2,983,488	2,983,488	272,342
Cuotas y Aportaciones de Seguridad Social	0	0	0	0	0	0
Contribuciones de Mejoras	0	0	0	0	0	0
Derechos	7,750,445	-1,836,608	5,913,838	5,913,838	5,913,838	-1,836,608
Productos	539,539	-491,796	47,743	47,743	47,743	-491,796
Aprovechamientos	814,383	5,185,953	6,000,336	6,000,336	6,000,336	5,185,953
Ingresos por Venta de Bienes, Prestación de Servicios y Otros Ingresos	0	0	0	0	0	0
Participaciones, Aportaciones, Convenios, Incentivos Derivados de la Colaboración Fiscal y Fondos Distintos de Aportaciones	286,939,330	-160,526	286,778,804	286,778,804	286,778,804	-160,526
Transferencias, Asignaciones, Subsidios y Subvenciones, y Pensiones y Jubilaciones	6,136,262	-1,968,069	4,168,193	4,168,193	4,168,193	-1,968,069
Ingresos Derivados de Financiamientos	0	0	0	0	0	0
Total	304,891,105	1,001,297	305,892,402	305,892,402	305,892,402	
				Ingresos excedentes		1,001,297

Rubro de Ingresos / Fuente de Financiamiento	Ingreso					Diferencia
	Estimado	Ampliaciones / (Reducciones)	Modificado	Devengado	Recaudado	
Ingresos del Poder Ejecutivo Federal o Estatal y de los Municipios	304,891,105	1,001,297	305,892,402	305,892,402	305,892,402	1,001,297
Impuestos	2,711,146	272,342	2,983,488	2,983,488	2,983,488	272,342
Cuotas y Aportaciones de Seguridad Social	0	0	0	0	0	0
Contribuciones de Mejoras	0	0	0	0	0	0
Derechos	7,750,445	-1,836,608	5,913,838	5,913,838	5,913,838	-1,836,608
Productos	539,539	-491,796	47,743	47,743	47,743	-491,796
Aprovechamientos	814,383	5,185,953	6,000,336	6,000,336	6,000,336	5,185,953
Participaciones, Aportaciones, Convenios, Incentivos Derivados de la Colaboración Fiscal y Fondos Distintos de Aportaciones	286,939,330	-160,526	286,778,804	286,778,804	286,778,804	-160,526
Transferencias, Asignaciones, Subsidios y Subvenciones, y Pensiones y Jubilaciones	6,136,262	-1,968,069	4,168,193	4,168,193	4,168,193	-1,968,069
Ingresos de los Entes Públicos de los Poderes Legislativo y Judicial, de los Órganos Autónomos y del Sector Paraestatal o Paramunicipal, así como de las Empresas Productivas del Estado	0	0	0	0	0	0
Cuotas y Aportaciones de Seguridad Social	0	0	0	0	0	0
Productos	0	0	0	0	0	0
Ingresos por Venta de Bienes, Prestación de Servicios y Otros Ingresos	0	0	0	0	0	0
Transferencias, Asignaciones, Subsidios y Subvenciones, y Pensiones y Jubilaciones	0	0	0	0	0	0
Ingresos derivados de financiamiento	0	0	0	0	0	0
Ingresos Derivados de Financiamientos	0	0	0	0	0	0
Total	304,891,105	1,001,297	305,892,402	305,892,402	305,892,402	
				Ingresos excedentes		1,001,297


C.P. IVÁN RAFAEL ABÁ PACHECO
TESORERO MUNICIPAL




H. AYUNTAMIENTO
De Calakmul para
Calakmul
2024 - 2027


C. GUADALUPE ACEVEDO RODRÍGUEZ
PRESIDENTE MUNICIPAL

TESORERÍA


TSU. SANDRA YUSEFMI MARTÍNEZ LÓPEZ
SÍNDICO DE HACIENDA

H. AYUNTAMIENTO DE CALAKMUL
CAMPECHE


TEC. ABELARDO VELASCO SÁNCHEZ
JEFE DE OFICINA DE CONTABILIDAD