



Concepto	2026	2025
INGRESOS Y OTROS BENEFICIOS		
Ingresos de Gestión	5,476,151	11,206,754
Impuestos	1,979,888	4,106,993
Cuotas y Aportaciones de Seguridad Social	0	0
Contribuciones de Mejoras	0	0
Derechos	3,480,433	6,942,019
Productos	222	1,637
Aprovechamientos	15,610	156,105
Ingresos por Venta de Bienes y Prestación de Servicios	0	0
Participaciones, Aportaciones, Convenios, Incentivos Derivados de la Colaboración Fiscal, Fondos Distintos de Aportaciones, Transferencias, Asignaciones, Subsidios y Subvenciones, y Pensiones y Jubilaciones	61,460,447	307,145,334
Participaciones, Aportaciones, Convenios, Incentivos Derivados de la Colaboración Fiscal y Fondos Distintos de Aportaciones	80,532,559	303,006,535
Transferencias, Asignaciones, Subsidios y Subvenciones, y Pensiones y Jubilaciones	927,888	4,138,799
Otros Ingresos y Beneficios	0	0
Ingresos Financieros	0	0
Incremento por Variación de Inventarios	0	0
Disminución del Exceso de Estimaciones por Pérdida o Deterioro u Obsolescencia	0	0
Disminución del Exceso de Provisiones	0	0
Otros Ingresos y Beneficios Varios	0	0
Total de Ingresos y Otros Beneficios	86,936,588	318,352,088
GASTOS Y OTRAS PÉRDIDAS		
Gastos de Funcionamiento	32,988,430	170,872,601
Servicios Personales	22,770,879	108,544,309
Materiales y Suministros	2,952,282	20,844,339
Servicios Generales	7,265,269	41,484,154
Transferencias, Asignaciones, Subsidios y Otras Ayudas	4,396,932	18,028,685
Transferencias Internas y Asignaciones al Sector Público	374,236	1,545,518
Transferencias al Resto del Sector Público	1,670,203	6,486,226
Subsidios y Subvenciones	0	0
Ayudas Sociales	2,352,493	9,996,943
Pensiones y Jubilaciones	0	0
Transferencias a Fidelcomisos, Mandatos y Contratos Análogos	0	0
Transferencias a la Seguridad Social	0	0
Donativos	0	0
Transferencias al Exterior	0	0
Participaciones y Aportaciones	0	0
Participaciones	0	0
Aportaciones	0	0
Convenios	0	0
Intereses, Comisiones y Otros Gastos de la Deuda Pública	0	0
Intereses de la Deuda Pública	0	0
Comisiones de la Deuda Pública	0	0
Gastos de la Deuda Pública	0	0
Costo por Coberturas	0	0
Apoyos Financieros	0	0
Otros Gastos y Pérdidas Extraordinarias	0	0
Estimaciones, Depreciaciones, Deterioros, Obsolescencia y Amortizaciones	0	0
Provisiones	0	0
Disminución de Inventarios	0	0
Otros Gastos	0	0
Inversión Pública	0	41,102,440
Inversión Pública no Capitalizable	0	41,102,440
Total de Gastos y Otras Pérdidas	37,385,362	230,003,928
Resultado del Ejercicio (Ahorro/Desahorro)	49,551,235	88,348,162




Bajo protesta de decir verdad declaramos que los Estados Financieros y sus notas, son razonablemente correctos y son responsabilidad del emisor.


C.P. IVÁN RAFAEL ABÁ PACHECO
TESORERO MUNICIPAL


TSU. SANDRA YUSEFMI MARTÍNEZ LÓPEZ
SINDICADA DE HACIENDA


C. GUADALUPE ARVEDO RODRÍGUEZ
PRESIDENTE MUNICIPAL


TEC. ABELARDO VELASCO SÁNCHEZ
JEFE DE OFICINA DE CONTABILIDAD