



Concepto	2024	2023
INGRESOS Y OTROS BENEFICIOS		
Ingresos de Gestión	74,858	962
Impuestos	0	0
Cuotas y Aportaciones de Seguridad Social	0	0
Contribuciones de Mejoras	0	0
Derechos	0	0
Productos	0	0
Aprovechamientos	74,858	962
Ingresos por Venta de Bienes y Prestación de Servicios	0	0
Participaciones, Aportaciones, Convenios, Incentivos Derivados de la Colaboración Fiscal, Fondos Distintos de Aportaciones, Transferencias, Asignaciones, Subsidios y Subvenciones, y Pensiones y Jubilaciones	3,088,674	5,883,198
Participaciones, Aportaciones, Convenios, Incentivos Derivados de la Colaboración Fiscal y Fondos Distintos de Aportaciones	0	0
Transferencias, Asignaciones, Subsidios y Subvenciones, y Pensiones y Jubilaciones	3,088,674	5,883,198
Otros Ingresos y Beneficios	80,150	0
Ingresos Financieros	0	0
Incremento por Variación de Inventarios	0	0
Disminución del Exceso de Estimaciones por Pérdida o Deterioro u Obsolescencia	0	0
Disminución del Exceso de Provisiones	0	0
Otros Ingresos y Beneficios Varios	80,150	0
Total de Ingresos y Otros Beneficios	3,243,682	5,884,160
GASTOS Y OTRAS PÉRDIDAS		
Gastos de Funcionamiento	2,565,529	5,646,996
Servicios Personales	1,808,076	3,699,164
Materiales y Suministros	441,783	1,144,514
Servicios Generales	315,671	803,318
Transferencias, Asignaciones, Subsidios y Otras Ayudas	129,400	284,292
Transferencias Internas y Asignaciones al Sector Público	0	0
Transferencias al Resto del Sector Público	0	0
Subsidios y Subvenciones	0	0
Ayudas Sociales	129,400	284,292
Pensionamientos y Jubilaciones	0	0
Transferencias a Fideicomisos, Mandatos y Contratos Análogos	0	0
Transferencias a la Seguridad Social	0	0
Donativos	0	0
Transferencias al Exterior	0	0
Participaciones y Aportaciones	0	0
Participaciones	0	0
Aportaciones	0	0
Convenios	0	0
Intereses, Comisiones y Otros Gastos de la Deuda Pública	0	0
Intereses de la Deuda Pública	0	0
Comisiones de la Deuda Pública	0	0
Gastos de la Deuda Pública	0	0
Costo por Coberturas	0	0
Apoyos Financieros	0	0
Otros Gastos y Pérdidas Extraordinarias	0	7,330
Estimaciones, Depreciaciones, Deterioros, Obsolescencia y Amortizaciones	0	7,330
Provisiones	0	0
Disminución de Inventarios	0	0
Otros Gastos	0	0
Inversión Pública	0	0
Inversión Pública no Capitalizable	0	0
Total de Gastos y Otras Pérdidas	2,694,929	5,938,618
Resultados del Ejercicio (Ahorro/Desahorro)	548,754	-54,458


Bajo protesta de decir verdad declaramos que los Estados Financieros y sus notas, son razonablemente correctos y son responsabilidad del emisor.



 Ing. Rosa Berenice Be Poox
 Directora Gral. DIF Mpal.



 C. C.P. Wendy Noemi Dorantes Sanchez
 Administrador General



 Ing. Maritza Hernandez Zapata
 Auxiliar Contable y Administrativo

