




Concepto	2024	2023
Flujos de Efectivo de las Actividades de Operación		
Origen	3,243,682	5,884,160
Impuestos	0	0
Cuotas y Aportaciones de Seguridad Social	0	0
Contribuciones de Mejoras	0	0
Derechos	0	0
Productos	0	0
Aprovechamientos	74,858	962
Ingresos por Venta de Bienes y Prestación de Servicios	80,150	0
Participaciones, Aportaciones, Convenios, Incentivos Derivados de la Colaboración Fiscal y Fondos Distintos de Aportaciones	0	0
Transferencias, Asignaciones, Subsidios y Subvenciones, y Pensiones y Jubilaciones	3,088,674	5,883,198
Otros Orígenes de Operación	0	0
Aplicación	3,148,528	5,942,876
Servicios Personales	1,808,076	3,681,519
Materiales y Suministros	441,783	1,144,514
Servicios Generales	315,671	803,318
Transferencias Internas y Asignaciones al Sector Público	0	0
Transferencias al Resto del Sector Público	0	0
Subsidios y Subvenciones	0	0
Ayudas Sociales	129,400	284,292
Pensiones y Jubilaciones	0	0
Transferencias a Fideicomisos, Mandatos y Contratos Análogos	0	0
Transferencias a la Seguridad Social	0	0
Donativos	0	0
Transferencias al Exterior	0	0
Participaciones	0	0
Aportaciones	0	0
Convenios	0	0
Otras Aplicaciones de Operación	453,599	29,233
Flujos Netos de Efectivo por Actividades de Operación	95,154	-58,716
Flujos de Efectivo de las Actividades de Inversión		
Origen	0	0
Bienes Inmuebles, Infraestructura y Construcciones en Proceso	0	0
Bienes Muebles	0	0
Otros Orígenes de Inversión	0	0
Aplicación	0	0
Bienes Inmuebles, Infraestructura y Construcciones en Proceso	0	0
Bienes Muebles	0	0
Otras Aplicaciones de Inversión	0	0
Flujos Netos de Efectivo por Actividades de Inversión	0	0
Flujos de Efectivo de las Actividades de Financiamiento		
Origen	0	0
Endeudamiento Neto	0	0
Interno	0	0
Externo	0	0
Otros Orígenes de Financiamiento	0	0
Aplicación	0	1,699
Servicios de la Deuda	0	0
Interno	0	0
Externo	0	0
Otras Aplicaciones de Financiamiento	0	1,699
Flujos Netos de Efectivo por Actividades de Financiamiento	0	-1,699
Incremento/Disminución Neta en el Efectivo y Equivalentes al Efectivo	95,154	-60,415
Efectivo y Equivalentes al Efectivo al Inicio del Ejercicio	67,645	128,060
Efectivo y Equivalentes al Efectivo al Final del Ejercicio	162,799	67,645

Bajo protesta de decir verdad declaramos que los Estados Financieros y sus notas, son razonablemente correctos y son responsabilidad del emisor.


 Ing. Rosa Berénice Be Poax
 Directora Gral. DIF Mpal.


 C. C.P. Wendy Noemi Dorantes Sanchez
 Administrador General


 Ing. Maritza Hernandez Zapata
 Auxiliar Contable y Administrativo

